

# PTW

200 special  
250  
2000 HD  
2500

## CRUSHER

Qualità professionale per tecnica e durata



[www.pthcrusher.com](http://www.pthcrusher.com)

Potenza assorbita	almeno 120 CV	200 special
	almeno 140 CV	250
	almeno 220 CV	2000 HD
	almeno 260 CV	2500

# Utilizzo anche per pietre più dure



Frantoio a elevate prestazioni per pietre dure, utilizzabile in tutto il mondo

Senza caricatore da cantiere a cantiere

PTH crusher: sperimentato in applicazioni di cantiere gravose quotidiane, sia per lavori di ripristino nelle costruzioni di tubazioni, sia per demolizioni di cemento, asfalto o costruzioni stradali.



Utilizzato in tutto il mondo nella costruzione di strade o nella mescola di materiali, anche nelle condizioni più severe.

La tecnica del PTH crusher apre strade in nuove dimensioni d'ottimizzazione dei vostri cantieri.



# Tecnica resistente e all'avanguardia



Ammortizzamento automatico degli urti nel motore del frantoio, per la salvaguardia del gruppo di trasmissione.



Grandi cuscinetti a rulli conici nel rotore e azionamenti laterali sovradimensionati per gli impieghi più gravosi.



Camera di frantumazione a usura ridotta a garanzia della massima durata utile, anche con materiali molto duri.

Sportelli ampi per semplificare gli interventi di riparazione e manutenzione.



Progettati per materiali resistenti e a garanzia della massima durata utile

Il rotore e la camera di frantumazione sono

Attrezzi progettati espressamente per le applicazioni più svariate.

Poche operazioni di manutenzione

Pezzi soggetti a usura sostituibili con rapidità



## Cambio attrezzi

In tutti i frantoi, l'attrezzo viene facilmente estratto con una pressa, il montaggio del nuovo attrezzo è semplice.



## Attrezzi

Diversi attrezzi per varie applicazioni con lo stesso rotore.



# PTH CRUSHER

# Dati tecnici

PTH crusher	200 special	250 special
Struttura:	frantoio estremamente robusto con telaio compatto esente da oscillazioni e realizzato con acciai pregiati	
Motore:	bilaterale con 8 cinghie trapezoidali ad elevate prestazioni	
Peso specifico:	3500 kg	4050 kg
Peso rotore:	850 kg	1050 kg
Larghezza di lavoro:	2000 mm	2500 mm
Profondità di lavoro:	max. 350 mm	max. 350 mm
Assorbimento di potenza:	almeno 120 CV	almeno 140 CV

Capacità teorica: fino a un massimo di 600 m<sup>3</sup>    fino a un massimo di 600 m<sup>3</sup>

1. Livello di frantumazione: a regolazione idraulica: 10 - 70 mm

I pezzi interni soggetti a usura si sostituiscono con poche operazioni.

#### Allestimento speciale:

- barre di frantumazione con accessori in metallo duro
- Corazzatura rotore completa per applicazioni in condizioni estreme
- 2. Livello di frantumazione
- Attrezzi speciali con accessori in metallo duro
- Corazzatura rotore per applicazioni in condizioni estreme
- Secondo livello di frantumazione sul coperchio
- Corazzatura interna in lamiera 10+5 corrispondente a 60 mm Hardox
- Illuminazione
- Cassetta attrezzi integrata

PTH crusher	2000 - HD	2500 - HD
Struttura:	frantoio estremamente robusto con telaio compatto esente da oscillazioni e realizzato con acciai pregiati	
Motore:	bilaterale con 12 cinghie trapezoidali ad elevate prestazioni	
Peso specifico:	5450 kg	5850 kg
Peso rotore:	1100 kg	1550 kg
Larghezza di lavoro:	2000 mm	2500 mm
Profondità di lavoro:	max. 350 mm	max. 350 mm
Assorbimento di potenza:	almeno 220 CV	almeno 260 CV

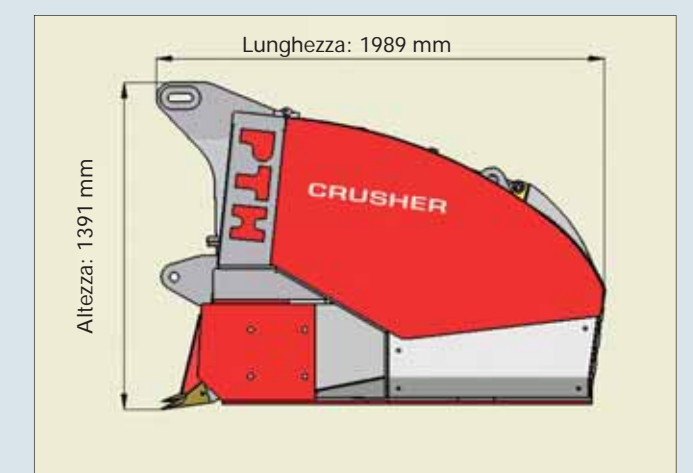
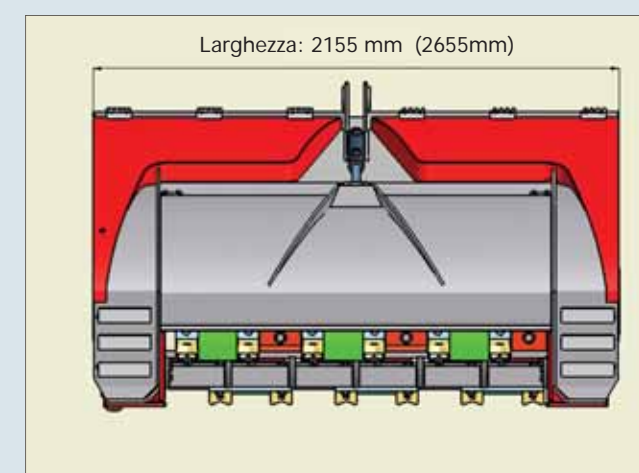

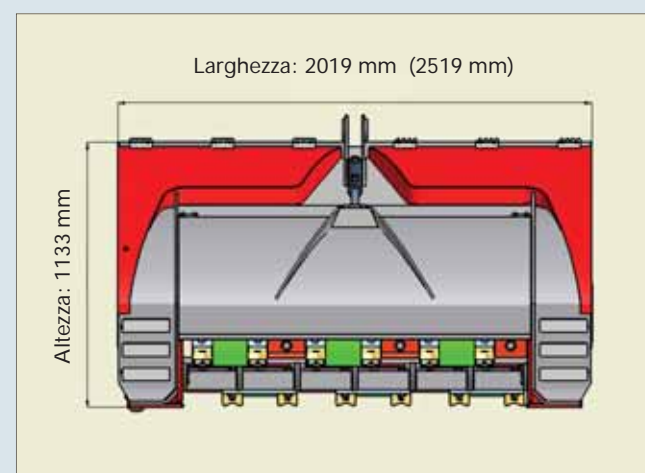
Capacità teorica: fino a un massimo di 600 m<sup>3</sup>    fino a un massimo di 600 m<sup>3</sup>

1. Livello di frantumazione: regolazione idraulica: 10 - 70 mm

I pezzi interni soggetti a usura si sostituiscono con poche operazioni.

#### Allestimento speciale:

- spostamento laterale idraulico
- barre di frantumazione con accessori in metallo duro
- Corazzatura rotore completa per applicazioni in condizioni estreme
- 2. Livello di frantumazione
- Attrezzi speciali con accessori in metallo duro
- Corazzatura rotore per applicazioni in condizioni estreme
- Secondo livello di frantumazione sul coperchio
- Corazzatura interna in lamiera 10+5 corrispondente a 60 mm Hardox
- Illuminazione
- Cassetta attrezzi integrata
- Spostamento laterale idraulico per crusher 2000



# PTH

## products

Le macchine PTH products lavorano in tutto il mondo nelle condizioni più estreme.



Offriamo know-how con oltre 20 anni d'esperienza nella costruzione di macchine e strade.

**PTH**  
CRUSHER



**PTH**  
RIPPER



**PTH**  
SPEED GRADER



**PTH**  
COMPACTOR



# PTH

## products

Profiteam Holzer Ges.m.b.H  
Lechen 14  
8692 Neuberg/Mürz (Austria)  
phone: +43 (0)3857 80530-0  
fax: +43 (0)3857 80530-4  
e-mail: office@pthcrusher.com



[www.pthcrusher.com](http://www.pthcrusher.com)